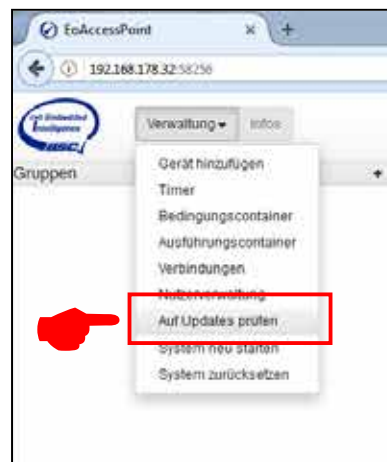


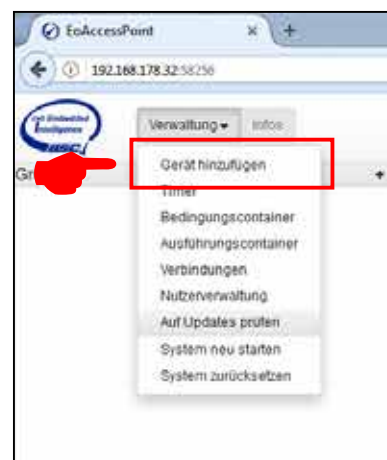


Istruzioni per l'integrazione - Eltako Gateway

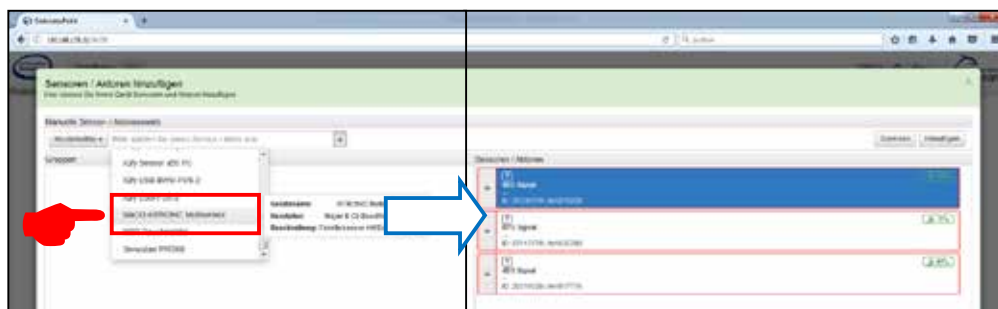
- La versione utilizzata di Eltako TF-IP-CON IV Gateway deve essere la 2.12 o superiore. Come prova, avviare il browser e digitare l'indirizzo IP del Gateway nell'apposito spazio. Dopodiché cliccare la voce „Gestione / Verifica gli aggiornamenti“.



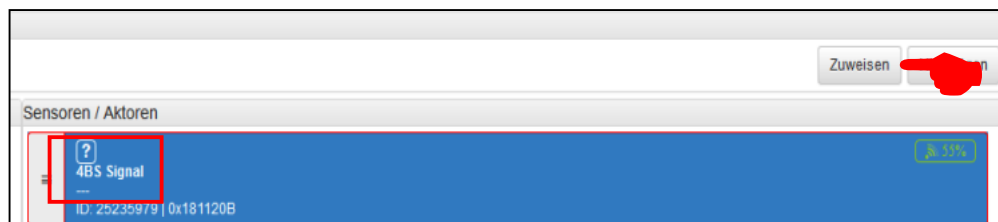
- Cliccare sulla funzione „Gestione / Aggiungi dispositivo“.




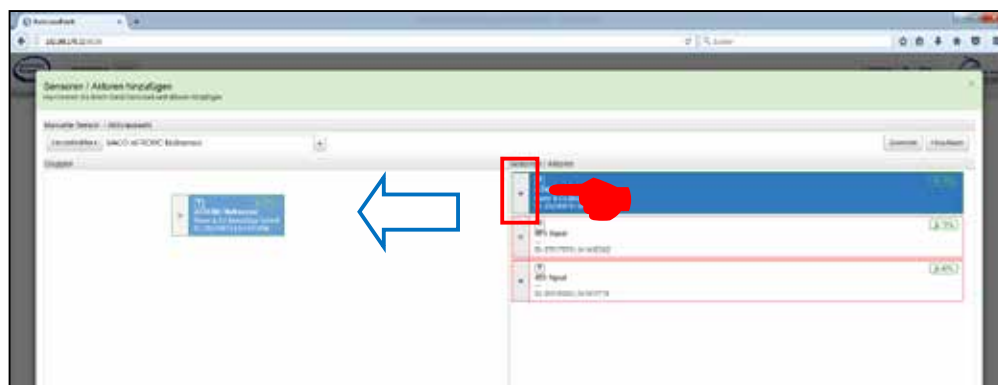
- Selezionare nell'elenco la voce „MACO mTRONIC Multisensor“. Il sensore viene aggiunto alla lista.



- Impostare il sensore (secondo le istruzioni = magnete su contatto reed), il segnale viene riconosciuto come segnale 4BS. Cliccando su „assegnare“ il segnale ricevuto viene assegnato al multi sensore mTRONIC.



- Per trascinare il multisensore MACO mTRONIC nel campo „Gruppi“, cliccare e trascinare il simbolo .



- Testare il sensore movimentando la finestra. Se l'indicatore di stato è errato, verificare la modalità e la posizione del sensore.

MAICO SRL

Zona Artigianale, 15
I-39015 S. Leonardo (BZ)

TEL +39 0473 65 12 00

FAX +39 0473 65 13 00

info@maico.com

www.maico.com