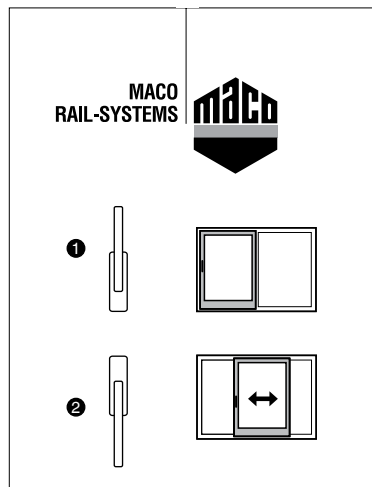


Informácie o záruke výrobku

- Vaše okná príp. dvere sú vybavené kvalitným zdvižno - posuvným kovaním. Jeho obsluha je jednoduchá, napriek tomu Vám odporúčame prečítať a dodržiavať všetky informácie uvedené v letáku. Nezabudnite ani na bezpečnostné upozornenia dôležité pre každého užívateľa!
- Návod na obsluhu a údržbu kovania si starostlivo uschovajte a o jeho obsahu informujte aj ostatných užívateľov.
- Zistite, či je potrebné mať na oknách nálepku s návodom na obsluhu a údržbu, resp. je návod už ich súčasťou.
- Aby Vaše okná zostali funkčné dlhé roky, dodržujte prosím pokyny na obsluhu a údržbu kovania uvedené v tomto návode!

Obsluha

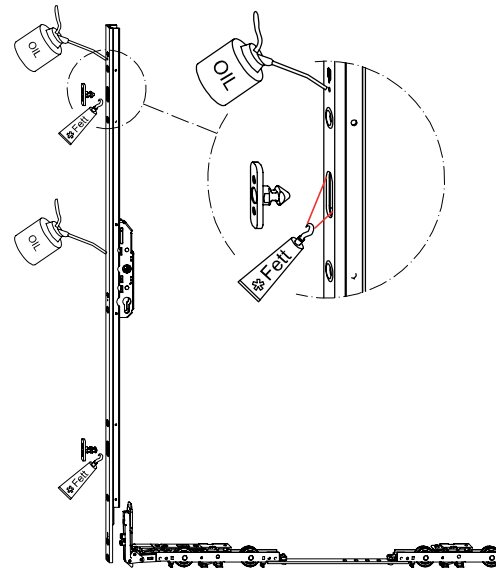
- 1 uzatvorenie
- 2 otváranie/ posúvanie



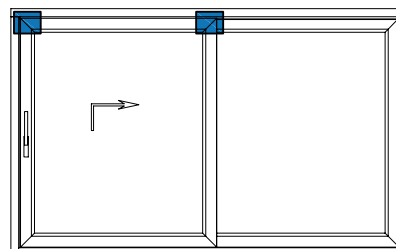
Údržba

Aby bola zachovaná funkčnosť zdvižno-posuvného kovania, je potrebné uskutočniť min. 1x ročne nasledovnú údržbu:

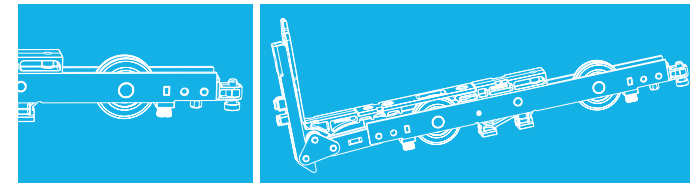
1. Pohyblivé diely a uzatváracie čapy kovania pravidelne mazať. Nepoužívať prípravky ako napr. odstrňovač hrdze, silikónový sprej atď.! Ako mazací prostriedok používať technickú /bielu/ vazelinu!



2. Pohyblivé diely a uzatváracie čapy kovania pravidelne kontrolovať!



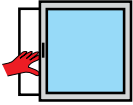
MACO
RAIL-SYSTEMS
KOVANIE PRE POSUVNÉ
SYSTÉMY



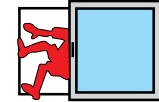
Návod na obsluhu a údržbu
zdvižno - posuvného kovania

Bezpečnostné pokyny

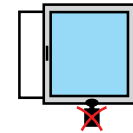
Nebezpečenstvo zranenia sa medzi krídlom a rámom okna.




Nebezpečenstvo vypadnutia.



Zabráňte prídavnému zaťaženiu krídla.



Nevkladajte cudzie predmety do otvoru medzi krídlo a rám.



Všeobecné rady pre Vaše okná

Dobré okno môže byť viac ako len prostriedok na vpúšťanie vzduchu a svetla:

Okno je ozdobným a súčasne stavebným prvkom na ktoré sa kladú vysoké technické požiadavky.

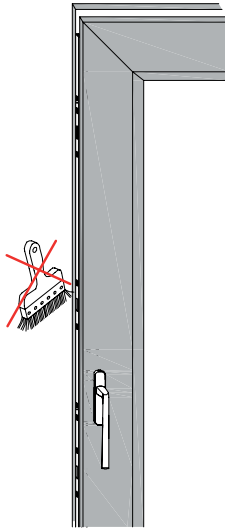
Okrem ošetrovania kovania by sa mal povrch rámu a krídla okna, ako aj zasklenie a tesnenie priebežne kontrolovať a poškodené miesta ihneď opraviť.

Na čistenie používať vždy len bežné čistiace prostriedky!

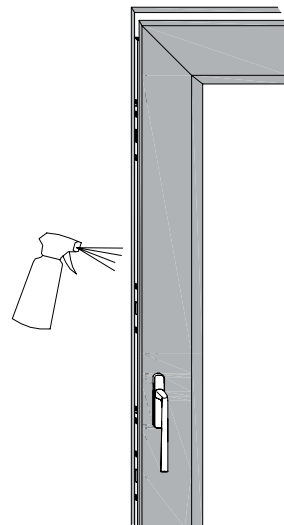
Diely kovania nenatierať!

Užitočné pokyny

1. Kovanie nenatierať.



2. Na čistenie používať iba také čistiace prostriedky, ktoré nenarušia ochranu kovania proti korózii.



Nastavenie okna

Nastavenie kovania, ako aj zvesenie a zavesenie krídla okna si nechajte realizovať výlučne odborníkom.

Zákazníkom kupujúcim si nové okná, príp. dvere odporúčame, aby si montáž okien nechali realizovať odbornou firmou.

Uvedené pokyny na údržbu kovania platia aj pre všetky ostatné typy okien, ktoré v tomto návode nie sú špeciálne uvedené (napr. zdvižno-posuvné kovanie Schéma C)!!

MAYER & CO BESCHLÄGE GMBH
ALPENSTRASSE 173
A-5020 SALZBURG
TEL +43 (0)662 6196-0
FAX +43 (0)662 6196-1449
E-Mail: maco@maco.at
www.maco.at

MACO - KOVANIE S.R.O.
MURGAŠOVA 2
SK-94901 NITRA
TEL +421 (0)37 6515419
sk.office@maco.at
www.maco-kovanie.sk

Obj.č. 756944_SK
Dátum: Marec 2014
Všetky práva a zmeny
sú vyhradené.