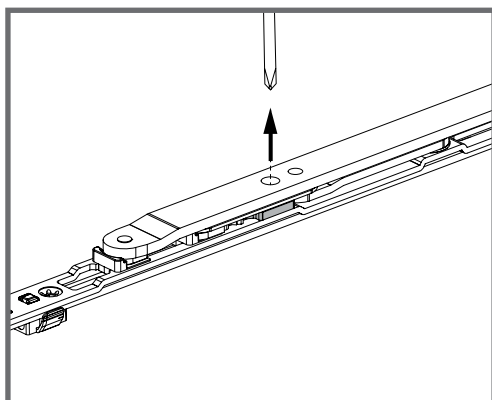


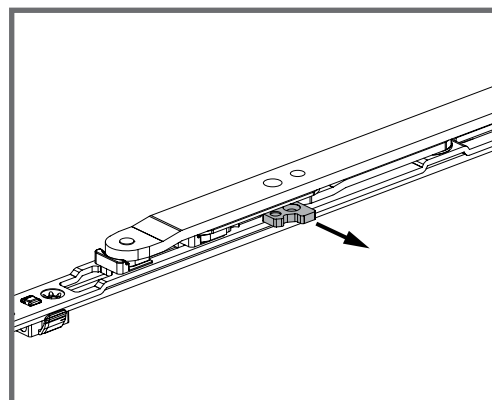


ACHTUNG! Bei Einzelentnahme muss der Beipackzettel dem Einzelteil hinzugefügt werden. Bei Bedarf können Sie den Beipackzettel von der MACO-Homepage (www.maco.at) herunterladen!

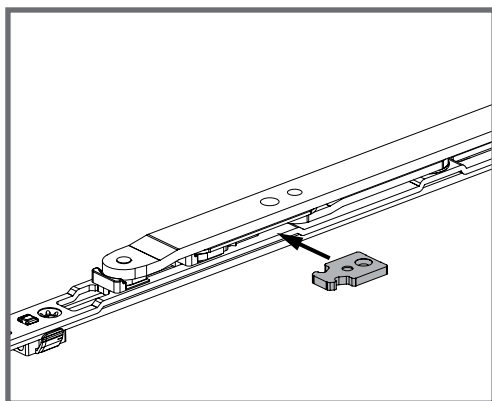
Montagereihenfolge für den Austausch des Schnappelements mit Ausrastung leicht bzw. Schnappelement für Scherenbegrenzung



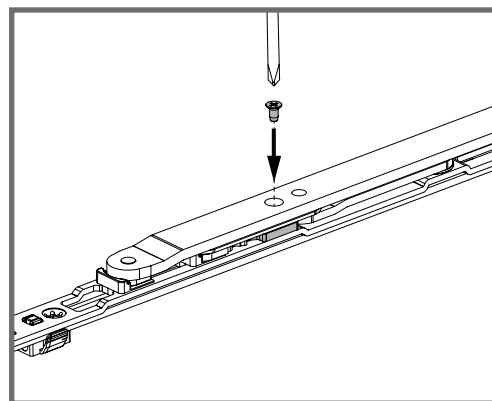
1. Schraube lösen.



2. Schnappelement seitlich herausziehen.



3. Neues Schnappelement – wahlweise Schnappelement mit Ausrastung leicht (368076) oder Schnappelement für Scherenbegrenzung und Ausrastung schwer (368077) – montieren.



4. Schnappelement verschrauben.