



1. Скрытый оконный клапан проветривания MACO

Скрытый оконный клапан MACO представляет собой надёжное, долговечное и при этом не требующее ухода техническое решение для проветривания в окне.

Регулировка притока воздуха осуществляется специальными блокирующими фиксаторами внутри клапана. Так, если сила ветра становится слишком сильной, происходит ограничение притока воздуха. При этом свежий воздух равномерно проникает в жилое помещение.

2. Ответственность за товар

- Ваши окна оснащены скрытым оконным клапаном проветривания высокого качества. Он прост и беспроblemен в обслуживании. Тем не менее, Вам следует внимательно ознакомиться с данным Руководством и точно соблюдать правила по эксплуатации.
- В Ваших интересах не забывать о правилах безопасности и об ответственности за неисполнение данных требований (см п. 5).
- Сохраните данное Руководство, а также доведите его содержание до сведения всех потенциальных пользователей.
- В целях многолетнего и надёжного функционирования оконного клапана точно соблюдайте данное Руководство!

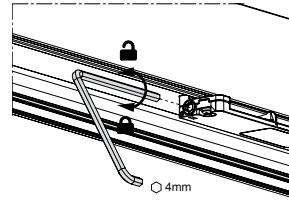
3. Области функционирования

	Приток и отток воздуха		Погодные условия Отсутствие сквозняка при сильном ветре
	Использование в жилых помещениях		Безопасность Окно остаётся закрытым
	Использование в спальнях		Насекомые Нет доступа
	Проветривание при отсутствие дома Оптимальный воздухообмен		Тепло Контролируемый приток свежего воздуха
	Влажность Удаление влажности		

4. Запираемый механизм

Закрытие клапана осуществляется с помощью установочного механизма. Если клапан закрыт, приток воздуха для защиты от влажности отсутствует. Приточный воздух проникает, но ограничен по минимуму.

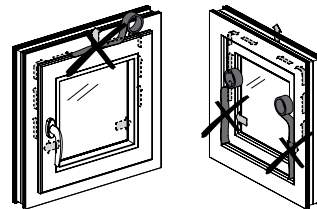
Долговременное закрытие оконного клапана может привести к увеличению влажности в помещении и связанным с этим негативным последствиям.



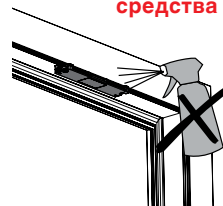
5. Предписания запрещённых действий

5.1 Не блокируйте приток воздуха

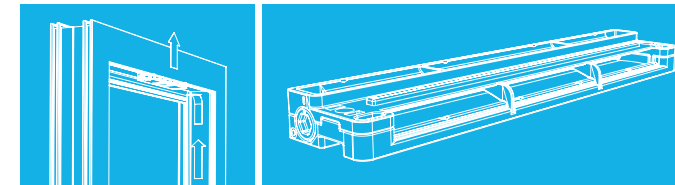
Никогда не заклеивайте клапан скотчем и не загромождайте его, т.к. в этом случае будет нарушен приток воздуха, что повлечёт ухудшение воздуха в помещении (увеличение влажности, неприятные запахи, образование плесени).



5.2 Не использовать агрессивные чистящие средства




MACO VENT
ОКОННЫЙ КЛАПАН



Руководство по уходу и эксплуатации оконного клапана проветривания MACO

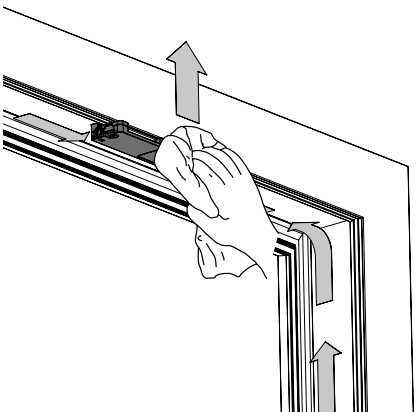
6. Использование / уход

6.1 Открыть створку.

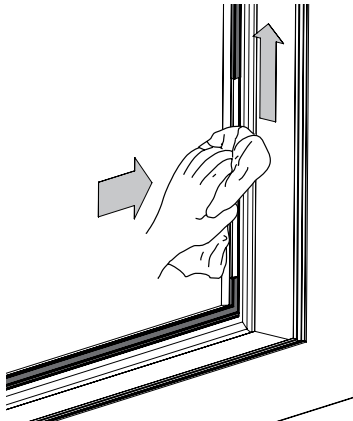


6.2 Один раз в квартал клапан MACO необходимо протирать чистящей тряпкой.

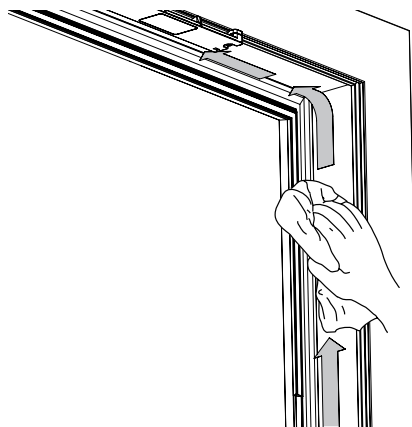
При использовании в качестве сквозного проветривателя возникающую влагу убирать без остатка 1 раз в месяц. Оконный фальц и места притока воздуха протирать чистящей тряпкой. Необходимо убрать частицы пыли и капли конденсата. Важно не повредить пластиковые детали.




6.3 Протереть места притока воздуха.



6.4 Протереть оконный фальц.



6.5 Закрыть створку.



7. Общие советы

- Все оконные элементы должны служить дополнительными элементами проветривания.
- Сквозное проветривание необходимо для быстрого воздухообмена в короткий промежуток времени (5-10 мин).
- Каждое проветривание обеспечивает воздухообмен в помещении, при этом долгое время проветривания приводит к охлаждению стен, полов и потолка, что сказывается на потери тепла в помещении.

8. Дополнительная информация

Для знакомства с нашими продуктами воспользуйтесь данным QR кодом:



MAYER & CO BESCHLÄGE GMBH
ALPENSTRASSE 173
A-5020 SALZBURG
TEL +43 (0)662 6196-0
FAX +43 (0)662 6196-1449
E-Mail: maco@maco.at
www.maco.at

MACO РОССИЯ
248033, Россия, Калуга
Тульское шоссе, 10
Тел.: +7 4842 71 51 00
E-Mail: maco@maco.ru
www.maco.ru

Арт. 757052_RU
Дата: Январь 2015
Все права защищены.
Предусмотрены
изменения