

NOODUITGANGS- EN PANIEKDEUREN

ONDERHOUDSBOEK

Eerste inbedrijfname

De montage en installatie vereisen bijzondere zorgvuldigheid en mogen daarom uitsluitend worden uitgevoerd door deskundig, opgeleid personeel, in overeenstemming met de voorschriften in de montagehandleiding. MACO aanvaardt geen aansprakelijkheid of garantie voor schade die het gevolg is van foutieve montage.


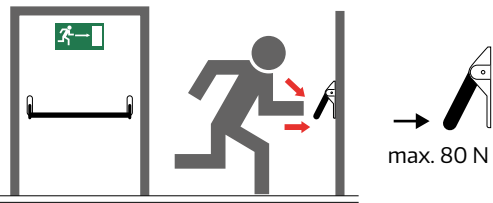
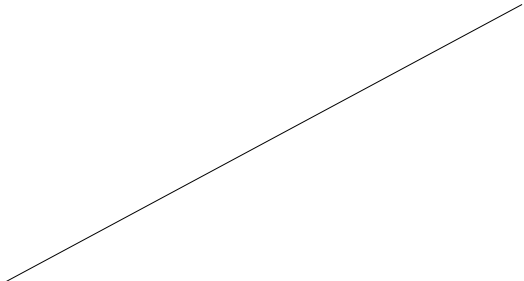
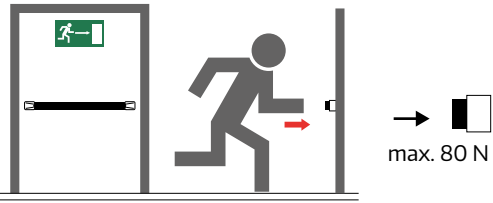
Algemeen

Deurfabrikant: _____ Opdrachtnummer: _____

Locatie van de deur: _____ Besteldatum: _____

Commissie / Klant: _____ Productiedatum: _____

Monteur: _____

Type vluchtdeur:	Nooduitgangssluiting conform EN 179	Panieksluiting conform EN 1125
Type A	<p>met kruk (type A)</p> 	<p>met paniekstang (pushbar, type A)</p> 
Type B		<p>met paniekbalk (touchbar, type B)</p> 

Meting van de ontgrendelingskrachten met een veerweegschaal in N in de richting van de pijl:

Standaardwaarde volgens EN 179	max. 70 N	Waarde 1 (N):	Waarde 2 (N):	Waarde 3 (N):
Standaardwaarde volgens EN 1125	max. 80 N	Waarde 1 (N):	Waarde 2 (N):	Waarde 3 (N):



NOODUITGANGS- EN PANIEKDEUREN

ONDERHOUDSBOEK

Controlelijst voor de eerste inbedrijfname en regelmatig onderhoud

Punt	Inspectie-interval	Inspectie	Inspectie in orde	Inspectie niet in orde	Inspectie niet mogelijk	Inspectie niet voorzien
1	jaarlijks	Spaarventilatie controleren: gelijkmatig rondom; hout: spaarventilatie 4 mm: 4 mm (± 1 mm), spaarventilatie 12 mm: 12 mm (± 1 mm); kunststof: 12 mm (± 1 mm); aluminium: volgens de gegevens van de profielfabrikant (± 1 mm)				
2	jaarlijks	Controleren of de deurvleugel soepel in het kozijn loopt en of hij licht te bedienen is (vergrendelen en ontgrendelen), en dit indien nodig door een gespecialiseerd bedrijf laten bijstellen.				
3	jaarlijks	Controleren of alle bewegende beslag- en sluitplaten goed functioneren en deze smeren; bovendien moeten de sluitplaten van de dagschootinzetten worden ingevet.				
4	jaarlijks	De bevestigingsschroeven controleren en indien nodig vastdraaien of vervangen.				
5	jaarlijks	De instelling of de aantrekdruk van de vergrendelingspunten controleren en deze indien nodig bijstellen.				
6	min. 1 maal per maand	Het deurbeslag moet minstens één keer per maand worden bediend om zogenaamde "stilstandsslijtage" te voorkomen.				
7	3 - 4 weken	Alle beslagonderdelen en sluitplaten op zichtbare beschadigingen of slijtage (schuurplekken) controleren en indien nodig door een gespecialiseerd bedrijf laten repareren.				
8	3 - 4 weken	Inspectie en bediening van de nooduitgangs-/paniekdeursluiting om te controleren of alle onderdelen van de sluiting in bevredigende staat verkeren. Meet met een krachtmeter de bedieningskrachten voor het ontgrendelen van de vluchtdeursluiting en registreer ze.				
9	3 - 4 weken	Vergrendelende objecten zoals vloeruitsparingen en sluitdelen/sluitlijsten controleren op vervuiling, verstoppingen en blokkades; verwijder of reinig ze indien nodig.				
10	3 - 4 weken	De smering controleren en indien nodig smeren volgens de onderhoudshandleiding.				
11	3 - 4 weken	Controleren of er geen extra vergrendelingsmechanismen zijn aangebracht.				
12	3 - 4 weken	Controleren of er geen wijzigingen aan de onderdelen zijn aangebracht en of de onderdelen overeenkomen met de originele onderdelen, d.w.z. van hetzelfde type zijn.				
13	3 - 4 weken	Controleren of het bedieningselement goed is vastgezet en met behulp van een krachtmeter de bedieningskrachten meten die nodig zijn om de vergrendeling van de vluchtdeur te ontgrendelen. Controleren of de bedieningskrachten niet wezenlijk zijn veranderd ten opzichte van de bedieningskrachten die bij de eerste installatie zijn geregistreerd.				

Bij de periodieke controle moet ook worden nagegaan of de bewegwijzering van de vluchtwegen aanwezig en onbeschadigd is!

Het uit- en inhangen van de vleugel en alle afstelwerkzaamheden aan het beslag mogen uitsluitend door een gespecialiseerd bedrijf worden uitgevoerd!

Ook het onderhoud van veiligheidsrelevante onderdelen (deurscharnieren) mag uitsluitend door een gespecialiseerd bedrijf worden gedaan!

Aanvullende opmerkingen bij punt:

Aantekeningen:

--	--

NOODUITGANGS- EN PANIEKDEUREN



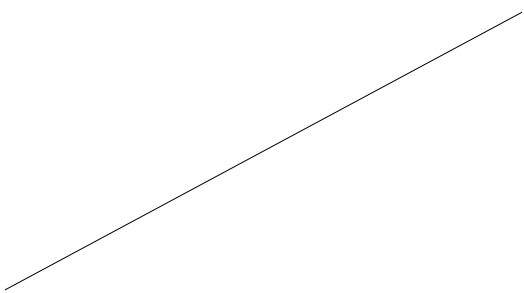
ONDERHOUDSBOEK

Regelmatig onderhoud

Het onderhoud vereist bijzondere zorgvuldigheid en mag daarom uitsluitend worden uitgevoerd door deskundig, opgeleid personeel, in overeenstemming met de voorschriften in de onderhoudshandleiding en het onderhoudsboek. MACO aanvaardt geen aansprakelijkheid of garantie voor schade die het gevolg is van onjuist onderhoud.

Meting van de ontgrendelingskrachten met een veerweegschaal in N in de richting van de pijl:

De vastgestelde waarden kunnen worden ingevuld in de onderhoudslijst op de volgende pagina.

Type vluchtdeur:	Nooduitgangssluiting conform EN 179	Panieksluiting conform EN 1125
Type A	<p>met kruk (type A)</p> 	<p>met paniekstang (pushbar, type A)</p> 
Type B		<p>met paniekbalk (touchbar, type B)</p> 