



LA TECHNOLOGIE QUI ÉVOLUE
www.maco.eu

PVC

VOS PORTES NE SORTIRONT PAS DE LEURS GONDS

**SYSTÈMES DE PAUMELLES
POUR PORTES EN PVC**



Des paumelles pour tous vos besoins

Les paumelles MACO maintiennent dans leurs gonds les portes d'entrée et de service aux vantaux jusqu'à 160 kg. Elles garantissent des mouvements d'ouverture et de fermeture pendant des années. C'est leur qualité qui déterminera la capacité de fonctionnement d'une porte. Choisissez donc des paumelles auxquelles vous pouvez faire confiance.

Bien pensé, des avantages multiples :

Des couleurs variées Demandez à votre conseiller MACO les variantes de couleurs disponibles

Faciles à régler même lorsqu'elles sont montées

Faciles et rapides à mettre en place par une seule personne disposant des outils habituels

Design moderne

Vérification selon la norme **DIN EN 1935**

Un fournisseur unique : En tant qu'interlocuteur pour la logistique et le conseil technique, nous vous fournissons des produits adaptés les uns aux autres, de la serrure à la poignée en passant par la paumelle.

Protection augmentée contre les effractions – En fonction du modèle, jusqu'à la classe de résistance RC2 ou SKG**

Les paumelles MACO satisfont les exigences élevées de fonctionnalité, stabilité et confort tout en restant belles.

Deux gammes de produits, **Classic et Plus**, comprenant des paumelles à visser et à rouleau, couvrent les exigences essentielles des portes en PVC : Polyvalentes, élégantes et faciles à installer, pour le plaisir du fabricant et de l'utilisateur de la porte.

Dans les gammes Classic et Plus, vous découvrirez une grande variété de coloris de surfaces à revêtement poudré ou anodisé.

Les paumelles MACO sont toutes faciles à monter par une seule personne et peuvent être ajustées selon les trois axes, même lorsqu'elles sont montées. Si les deux gammes se différencient par leurs formes, matériaux, capacités de charge et niveaux de sécurité, elles répondent aux critères élevés de qualité MACO et satisfont les exigences de la norme EN 1935.

À chaque catégorie de poids sa paumelle

GAMME PLUS

Plus est la gamme de paumelles MACO Premium destinée à l'utilisateur exigeant aux besoins en sécurité élevés. Réalisées en aluminium, résistant aux chocs et à la corrosion, elles offrent des formes sobres et durables. Elles sont de plus très légères.

Cependant, c'est en matière de sécurité qu'elles se distinguent : Les tiges en acier résistant à la découpe et l'espace minimal entre l'ouvrant et le dormant augmentent la capacité de résistance à l'effraction, rendant le démontage de la paumelle fermée impossible. Les paumelles adaptées aux vantaux à partir de 120 kg sont en standard homologuées RC2 et SKG**. Si la gamme est destinée aux portes d'entrée et de service haute qualité aux vantaux de 120 à 160 kg, vous pouvez aussi aisément les installer sur des portes aux vantaux de 100 kg.



PAUMELLE À VISSER T100P PLUS

Paumelle haute qualité pour vantaux jusqu'à 100 kg.

- Tige de sureté inoxydable en standard
- Hauteurs de recouvrement : 16-18,5 mm / 19-21,5 mm / 21-23,5 mm



PAUMELLE À VISSER T120P PLUS

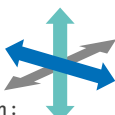
Paumelle à visser haute qualité pour portes d'entrée et de service aux exigences de sécurité élevées

- Tige de sureté inoxydable en standard
- Hauteurs de recouvrement : 13,5-19,5 mm / 17-23 mm / 22-28 mm
- Schéma de perçage identique à T160P PLUS
- Sécurité anti-effraction : Classe de résistance RC2 selon DIN EN 1627-30, SKG**



Réglage en hauteur : + 4 / 0 mm

Réglage latéral :
+ / - 5 mm

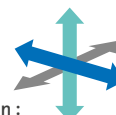


Réglage de compression :
+ 1,5 / -1 mm



Réglage en hauteur : + 4 / -1 mm

Réglage latéral :
+ / - 4 mm



Réglage de compression :
+ 1,5 / -1 mm





PAUMELLE À VISSER T160P PLUS

Paumelle à visser haute qualité sécurisée pour portes d'entrée et de service en PVC particulièrement massives aux exigences de sécurité élevées

- Existe aussi en modèle 3 pièces pour portes à exigences de stabilité particulières
- La différence de hauteur du rouleau de la paumelle est cachée par une rosace de recouvrement
- Tige de sureté inoxydable en standard
- Hauteurs de recouvrement : 13,5-19,5 mm / 17-23 mm / 22-28 mm
- Schéma de perçage identique à T120P Plus
- Sécurité anti-effraction : Classe de résistance RC2 selon DIN EN 1627-30, SKG**



PAUMELLE À ROULEAU T160R PLUS

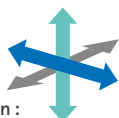
Paumelle design pour portes haute qualité aux exigences de sécurité élevées dans lesquelles les paumelles doivent rester discrètes.

- Pas d'interruption du plan d'étanchéité grâce au vissage dans le recouvrement
- Kit de sécurité supplémentaire pour portes à ouverture vers l'extérieur
- Tige de sureté inoxydable en standard
- Hauteurs de recouvrement : à partir de 16,0 / à partir de 19,0 mm
- Sécurité anti-effraction : Classe de résistance RC2 selon DIN EN 1627-30, SKG**



Réglage en hauteur : +4 / -1 mm

Réglage latéral : + / - 4 mm

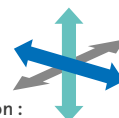


Réglage de compression : +1,5 / -1 mm



Réglage en hauteur : +4 / -1 mm

Réglage latéral : + / - 3 mm



Réglage de compression : 0 / -1 mm



La plus polyvalente des paumelles

GAMME CLASSIC

La gamme Classic propose des paumelles pour vantaux de 100 à 120 kg.

La construction robuste des paumelles à visser et à rouleau garantit leur fonctionnement fiable pendant de nombreuses années. Le logement à billes breveté pour la tige d'axe améliore grandement le transfert de charge entre le cadre et le vantail.

Les paumelles de la gamme Classic sont aussi remarquables par leur design chic :

La paumelle à rouleau T100R a même reçu le prix iF Design Award 2017.



PAUMELLE À ROULEAU T100R CLASSIC

Pour portes d'entrée et de service dont le design est prioritaire

- Optique moderne et chic, récompensé par le prix iF Design Award 2017.



PAUMELLE À VISSER T120P CLASSIC

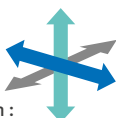
Paumelle économique pour portes d'entrée et de service

- Sécurité anti-effraction : Classe de résistance RC2 selon DIN EN 1627-30
- Hauteurs de recouvrement : Modèles pour 16-22 mm disponibles



Réglage en hauteur : + 5 / - 1 mm

Réglage latéral :
+ / - 3 mm

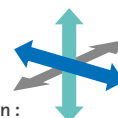


Réglage de compression :
+ / - 0,8 mm



Réglage en hauteur : + 5 / - 1 mm

Réglage latéral :
+ / - 4,5 mm



Réglage de compression :
+ / - 1,8 mm



© by Gettyimages

Montage simple

Avec les gabarit de perçage de haute qualité exactement adaptés à chaque paumelle, des tournevis et des clés Allen, vous avez tout pour effectuer un montage simple et rapide. Les outils dont vous avez besoin dépendent cependant de la paumelle à monter.



Gabarit de perçage pour la gamme Plus



Gabarit de perçage pour la gamme Classic

Réglage latéral en continu avec une clé Allen, invisible sous le cache



Réglage de la hauteur en continu par clé Allen

Réglage de compression par tournevis, bien caché sous le cache MACO

Les paumelles PRO-DOOR MACO peuvent toutes être ajustées selon les trois axes, même lorsqu'elles sont montées. Ci-dessus, un exemple de présentation avec un T160P PLUS.

Satisfaits?

Nous nous réjouissons de votre feedback@maco.eu

MAYER & CO BESCHLÄGE GMBH
Alpenstraße 173, 5020 Salzburg
Tel +43 662 6196-0
maco@maco.eu

www.maco.eu

Ref. No. 758552FR- Date: février 2018
Sous réserve de tous droits et modification.
Sources des photos MACO et fotolia.com



Ce document à imprimer est continuellement mis à jour.
Vous en trouverez la version actuelle sous
<http://www.maco.eu/sites/assets/MacoDocs/758552/758552fr.pdf>
ou scannez le code QR.



AU POINT, JUSQUE DANS LES MOINDRES DÉTAILS. POUR QUE VOTRE MAISON RESTE VOTRE MAISON.

BIENVENUE chez MACO ! Contactez-nous si vous recherchez des composants de porte, des solutions de contrôle d'accès électroniques et des systèmes d'automatisation complets pour les portes d'entrée.